

Gränslägeinställning.

Somfymotor med nödmanöver.



Vid leverans är knapparna för gränsläge intryckta för drift.

Kör motorn till önskat upp/ned läge, tryck ut knapp för låsning av gränsläge.

Vid motor vänster:
Gul knapp för läge upp.
Vit knapp för läge ner.


Vid motor höger:
Gul knapp för läge ner.
Vit knapp för läge upp.

NMA motorer med nödmanöver.

Stora pilen anger rotationsriktning på röret.

Vid högermonterad motor:
Svart ratt för uppläge, röd ratt för nerläge.

Vid vänstermonterad motor:
Svart ratt för nerläge, röd ratt för uppläge.



Användning av nödvev ska endast göras i en nödsituation.


DMI - motorer.

Montera in axel med ögla i avsett hål i motorn. Axeln skall gå igenom och låsas med bifogad skruv och bricka på ovansidan av motorn.

Koppla på nödveven i öglan.

Gallret/jalusiet kan nu manuellt vevas upp eller ner med nödveven.

Skruv + bricka



Nödaxel

NMA - motorer.

Montera nödaxel på den fasta axeln på motor.


Montera bifogad fästklämma.

Koppla på nödveven i öglan.

Gallret/jalusiet kan nu manuellt vevas upp eller ner med nödveven.

OBS! Efter användning av nödvev, skall man vrida tillbaka ett halvt varv för att frilägga motorn.

Fästklämma



Nödaxel

EI-specifikationer.

Motordrivna rullgaller/jalusier från Jari Safe drivs av inbyggda rörmotorer 1 Fas 230 V.

Rörmotorn är utrustad med automatisk termosäkring.

Effektiv kontinuerlig körning är ca 4 minuter. Omstart är möjlig efter ca 20-30 minuter.

Samtliga rörmotorer har kapslingsklass IP44.